

ZONES UA

ZONES UA

La zone UA correspond aux centres historiques des bourgs. Certains centres-bourgs font l'objet d'un sous-secteur spécifique indicé pour tenir compte des particularités locales (formes urbaines, bâti existant, etc.).

ZONES UA

ZONES UA

SECTION 1 DESTINATION DES CONSTRUCTIONS, USAGES DES SOLS ET NATURES D'ACTIVITE

ARTICLE 1.1 : INTERDICTION ET LIMITATION DE CERTAINS USAGES ET AFFECTATIONS DES SOLS, CONSTRUCTIONS ET ACTIVITES

Destinations	Sous-destinations	Interdites	Autorisées sous conditions particulières
Exploitation agricole et forestière	Exploitation agricole		L'extension, limitée à 30% de l'emprise au sol existante à la date d'approbation du PLUi et les annexes aux constructions à vocation agricole existantes, sous réserve qu'elles n'entraînent pour le voisinage aucune incommodité.
	Exploitation forestière	X	
Habitation	Logement		Les densités doivent respecter les OAP thématiques « densité »
	Hébergement		
Commerce et activité de service	Artisanat et commerce de détail		Les constructions destinées à l'artisanat et au commerce de détail, sous réserve qu'elles n'entraînent pour le voisinage aucune incommodité. En UAh : le changement de destination des commerces existants situés en rez-de-chaussée est interdit.
	Restauration		
	Commerce de gros	X	
	Activité de services où s'effectue l'accueil de clientèle		
	Hébergement hôtelier et touristique		
	Cinéma		

ZONES UA

Destinations	Sous-destinations	Interdites	Autorisées sous conditions particulières
Équipements d'intérêt collectif et de services publics	<i>Locaux et bureaux accueillant du public des administrations publiques et assimilés</i>		
	<i>Locaux techniques et industriels des administrations publiques et assimilés</i>		
	<i>Établissements d'enseignement, de santé et d'action sociale</i>		
	<i>Salle d'art et de spectacle</i>		
	<i>Équipements sportifs</i>		
	<i>Autres équipements recevant du public</i>		
Autres activités des secteurs secondaire ou tertiaire	<i>Industrie</i>	X	
	<i>Entrepôt</i>		<i>Les constructions à destination d'entrepôt sont autorisées sous réserve qu'elles soient en liaison avec une activité existante sur la même unité foncière ou en extension d'un entrepôt existant.</i>
	<i>Bureau</i>		
	<i>Centre de congrès et d'exposition</i>		

Usages des sols	Interdites	Autorisées sous conditions particulières
<i>Les parcs d'attractions ouverts au public, les golfs et les terrains aménagés pour la pratique de sport ou loisirs motorisés</i>	X	
<i>Les terrains de camping, les parcs résidentiels de loisirs et les villages de vacances classés en hébergement léger</i>	X	
<i>Caravanes isolées /résidences démontables</i>	X	
<i>Les garages collectifs de caravanes ou de résidences mobiles</i>	X	
<i>Les carrières et les installations nécessaires à leur exploitation</i>	X	

ZONES UA

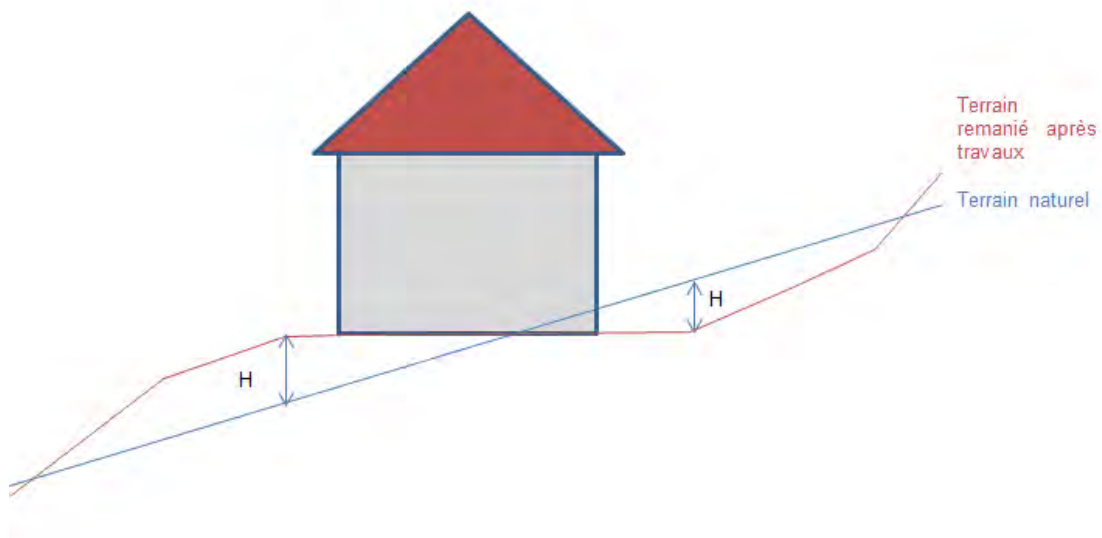
Les affouillements et exhaussement des sols

Autorisés sous condition qu'ils soient nécessaires à la mise en œuvre des aménagements et constructions autorisés dans la zone

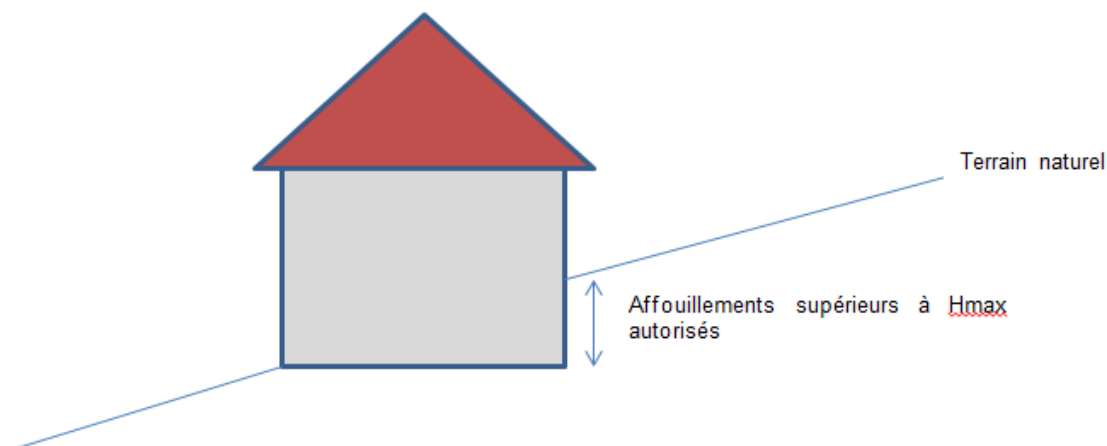
Affouillements et exhaussements des sols

Toute construction doit être adaptée à la topographie du lieu et son implantation, en dehors des fouilles de fondation, ne doit pas engendrer des affouillements et exhaussements supérieurs à $H_{max} = 1$ mètre, notamment pour la réalisation de terrasses extérieures qui doivent être réalisées, si besoin, par séquences adaptées à la pente.

Affouillements et exhaussements interdits si $H > H_{max}$ pour les terrains remaniés :



Affouillements autorisés dans le cadre de fondations :



ZONES UA

En outre, dans le secteur concerné par le risque inondation identifié par une trame hachurée bleue au document graphique :

- Les occupations et utilisations du sol sont soumises aux conditions particulières figurant dans le PPRi lorsqu'il existe,
- En l'absence règlement de PPRi, les occupations et utilisations du sol autorisées sont admises à condition qu'elles soient conformes à l'article 10 des dispositions générales et que le plancher bas soit à 0,5 mètre au moins au-dessus de la côte de référence (sauf impossibilité fonctionnelle dûment justifiée et présence d'un niveau refuge adapté). Si la cote PHEC (Plus Hautes Eaux Connues) n'est pas connue, il conviendra de situer le premier plancher à 0,5 m au-dessus du terrain naturel.

ARTICLE 1.2 : MIXITE FONCTIONNELLE ET SOCIALE

Les règles en matière de construction de logements sociaux sont établies au sens des 2°, 3°, 4°, 5°, 6° de l'article L.831-1 du Code de la Construction et de l'habitation (social public et conventionné) et de l'article L.255-1 du code de la CH (bail réel solidaire).

Pour le calcul de ces pourcentages, les logements à prendre en compte sont :

- dans le cadre d'opérations nouvelles, l'ensemble des logements créés,
- dans le cadre d'opérations de rénovation et de transformation d'un bâtiment existant, les logements nouveaux concernés par ces opérations.

En UA_h, les opérations dont le programme d'habitat représente :

- ***4 logements ou plus devront prévoir la réalisation a minima de 30% de logements sociaux (logements locatifs sociaux et baux réels solidaires), proportion arrondie à l'unité supérieure,***
- ***10 logements ou plus devront prévoir la réalisation a minima de 35% de logements (logements locatifs sociaux et baux réels solidaires), proportion arrondie à l'unité supérieure,***
- ***15 logements ou plus devront prévoir la réalisation a minima de 40% de logements sociaux (logements locatifs sociaux et baux réels solidaires), proportion arrondie à l'unité supérieure.***

En zones UA, UA_{bc}, UA_a :

Dans les opérations comportant la réalisation de 5 à 11 logements, les règles suivantes sont imposées en matière de construction de logements sociaux :

- Dans les opérations comportant la réalisation de 5 à 8 logements, au moins 2 logements locatifs sociaux, en accession sociale ou en bail réel solidaire seront réalisés,
- Dans les opérations comportant la réalisation de 9 à 11 logements, seront réalisés à *minima* 3 logements locatifs sociaux , en accession sociale ou en bail réel solidaire.

Dans les opérations comportant la réalisation de plus de 12 logements :

- Au moins 10% d'entre eux seront réservés à des logements locatifs sociaux,
- Au moins 10% d'entre eux seront réservés à des logements sociaux en accession à la propriété ou en bail réel solidaire.

ZONES UA

En zone UAbr et sous-secteurs :

Dans les opérations comportant la réalisation de 6 logements ou plus :

- Au moins 40% d'entre eux seront réservés à des logements locatifs sociaux ou en accession à la propriété, dans un rapport de
 - 2/3 de logements locatifs sociaux
 - 1/3 en accession à la propriété ou en bail réel solidaire.

Sur les voies identifiés sur le document graphique au titre de l'article R.151-37, 4° du Code de l'urbanisme, le changement de destination des constructions commerciales ou d'activité de service existantes en rez-de-chaussée à la date d'approbation du PLUi est interdit.

ZONES UA

SECTION 2 CARACTERISTIQUES URBAINE, ARCHITECTURALE, ENVIRONNEMENTALE ET PAYSAGERE

Le projet peut être refusé ou n'être accepté que sous réserve de l'observation de prescriptions spéciales si les constructions, par leur situation, leur architecture, leurs dimensions ou l'aspect extérieur des bâtiments ou ouvrages à édifier ou à modifier, sont de nature à porter atteinte au caractère ou à l'intérêt des lieux avoisinants, aux sites, aux paysages naturels ou urbains ainsi qu'à la conservation des perspectives monumentales.

Il sera dérogé à l'article R151-21 du code de l'urbanisme qui précise que : « *Dans le cas d'un lotissement ou dans celui de la construction, sur un même terrain, de plusieurs bâtiments dont le terrain d'assiette doit faire l'objet d'une division en propriété ou en jouissance, les règles édictées par le plan local d'urbanisme sont appréciées au regard de l'ensemble du projet, sauf si le règlement de ce plan s'y oppose.* » Cette disposition s'applique à toutes les règles du présent règlement.

ARTICLE 2.1 : VOLUMETRIE ET IMPLANTATION DES CONSTRUCTIONS

➤ **EMPRISE AU SOL DES CONSTRUCTIONS**

L'emprise au sol est la projection verticale du volume de la construction, tous débords et surplombs inclus. Toutefois, les ornements tels que les éléments de modénature et les marquises sont exclus, ainsi que les débords de toiture lorsqu'ils ne sont pas soutenus par des poteaux ou des encorbellements. Elle ne concerne pas les terrasses non couvertes et les piscines.

Dans le cas d'un lotissement ou dans celui de la construction, sur une unité foncière ou sur plusieurs unités foncières contiguës, de plusieurs bâtiments dont le terrain d'assiette doit faire l'objet d'une division en propriété ou en jouissance, l'emprise au sol est appréciée lot par lot.

Il n'est pas fixé de règle en zone UA.

➤ **HAUTEUR MAXIMALE DES CONSTRUCTIONS**

En zones UA_h, UA_{br}, UA_{bc} :

La hauteur maximale des constructions autorisées est 14 mètres au faitage.

Si la hauteur des bâtiments limitrophes dépasse 14 mètres au faitage, la hauteur maximale autorisée de la construction est celle des bâtiments limitrophes.

En zones UA, UA_a :

La hauteur maximale des constructions autorisées est 12 mètres au faitage.

Si la hauteur des bâtiments limitrophes dépasse 12 mètres au faitage, la hauteur maximale autorisée de la construction est celle des bâtiments limitrophes

ZONES UA

Toutefois, une hauteur différente peut être accordée :

- En cas de réhabilitation, de rénovation ou d'extension d'une construction existante dont la hauteur est supérieure à la hauteur maximale autorisée. La hauteur maximale autorisée étant celle de la construction existante avant travaux,
- Pour les constructions et installations nécessaires aux services publics ou d'intérêt collectif.

➤ **IMPLANTATION DES CONSTRUCTIONS PAR RAPPORT AUX VOIES ET EMPRISES PUBLIQUES**

En zones UAh, UAbc :

Toute construction nouvelle doit être implantée à l'alignement de la voie publique, ou privée, existante, à créer ou à modifier.

En zones UA, UAbr, UAa :

Non réglementée.

Dans toutes les zones UA et leurs sous-secteurs :

Les aménagements, surélévations et extensions de constructions existantes à la date d'approbation du présent P.L.U. et non implantées à l'alignement pourront être admises à condition de ne pas augmenter le retrait existant ni de nuire à la sécurité ou à l'exécution de travaux publics.

Une implantation différente peut être acceptée ou imposée :

- Pour les réhabilitations, les extensions et les aménagements des constructions existantes qui pourront être réalisées dans le prolongement de la construction existante,
- Si elle apparaît nécessaire pour des raisons de sécurité notamment à l'angle de deux voies,
- Pour les ouvrages techniques nécessaires aux services publics ou d'intérêt collectif,
- Pour les piscines non couvertes.

Ces règles ne s'appliquent pas pour l'implantation de postes de transformation électrique, de postes de détente de gaz et d'ouvrages techniques nécessaires au fonctionnement des services publics.

➤ **IMPLANTATION DES CONSTRUCTIONS PAR RAPPORT AUX LIMITES SEPARATIVES**

En zone UAh :

Sur une profondeur maximale de 8m à partir la limite d'emprise publique, les constructions doivent être implantées ***sur au moins une limite latérale.***

Au-delà de cette bande de 8 m, les constructions peuvent être implantées, soit sur la limite séparative, soit en retrait.

ZONES UA

En zones UAbr et UAbc :

Les constructions sont implantées sur toute la largeur de l'unité foncière.

Des interruptions de façade peuvent toutefois être acceptées :

- Pour des raisons techniques,
- Ou si elles permettent la création de passages piétons,
- Ou pour le respect de servitudes (publiques, de passage, etc.).

En zones UA, UAa :

Les constructions sont implantées sur au moins une limite séparative latérale.

Dans toutes les zones UA et leurs sous-secteurs :

Des implantations autres que celles définies ci-dessus sont possibles :

- Pour les réhabilitations, les extensions et les aménagements des constructions existantes qui pourront être réalisées dans le prolongement de la construction existante,
- Pour les piscines non couvertes,
- Pour des raisons de sécurité à l'angle de deux voies,
- Pour l'implantation des ouvrages techniques nécessaires au fonctionnement des services publics.

ARTICLE 2.2 : QUALITE URBAINE, ARCHITECTURALE, ENVIRONNEMENTALE ET PAYSAGERE

DISPOSITIONS SPECIFIQUES AUX ELEMENTS DE PATRIMOINE BATI ET/OU ENSEMBLES REMARQUABLES IDENTIFIES ET FIGURANT AU PLAN DE ZONAGE AU TITRE DE L'ARTICLE L.151-19 DU CODE DE L'URBANISME

L'entretien, la restauration et la modification des constructions recensées devra respecter les caractéristiques structurelles et volumétriques du bâtiment, faire appel à des matériaux identiques ou présentant un aspect similaire à ceux d'origine et respecter la composition et l'ordonnancement général des façades des constructions (répartition des baies et organisation des reliefs, modénatures).

Toute construction, travaux et aménagements réalisés sur les ensembles remarquables identifiés au titre de l'article L151-19 du code de l'urbanisme doivent être conçus de façon à préserver les caractéristiques de ces ensembles.

ZONES UA

➤ ASPECT GENERAL EXTERIEUR DES CONSTRUCTIONS

LES PRESENTES DISPOSITIONS NE S'APPLIQUENT PAS AUX EQUIPEMENTS PUBLICS OU D'INTERET COLLECTIFS

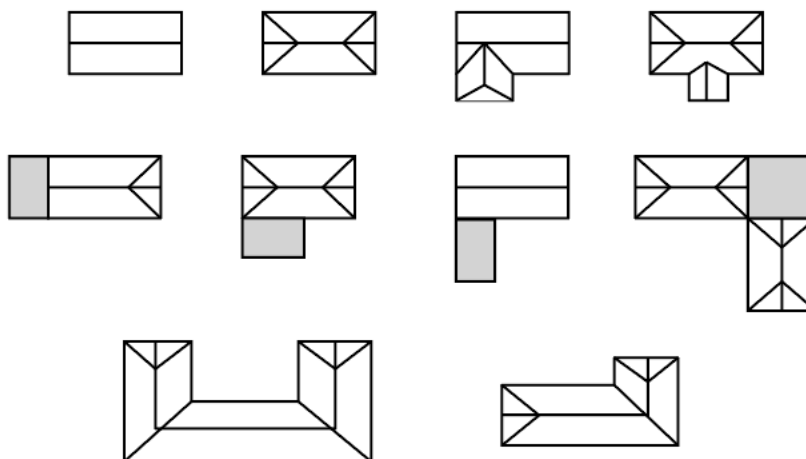
Les constructions doivent présenter un aspect compatible avec le caractère ou l'intérêt des lieux avoisinants, des sites, des paysages.

L'entretien, la restauration et la modification des constructions anciennes ne doivent pas être susceptibles de dénaturer l'aspect de l'ensemble existant et doivent tenir compte de la composition des volumes bâtis, de l'organisation des baies dans les façades, de la disposition des toitures et des matériaux de construction apparents.

VOLUMETRIES

Le mode d'implantation des volumes bâtis doit s'inscrire dans la continuité du système urbain existant.

Les constructions nouvelles sont conçues à partir de volumes simples sur plan rectangulaire, plus longs que larges. Pour obtenir des volumétries plus élaborées ou plus complexes que le simple parallélépipède, on procédera par addition de volumes secondaires en continuité, en parallèle ou en perpendiculaire, en s'inspirant de l'architecture traditionnelle du Pays Basque.



Exemples de volumes simples

ZONES UA

En zone UAbr, les volumes en U et les toits à trois pentes sont interdits.

FAÇADES, OUVERTURES ET MENUISERIES

Aspect général des façades

Règles s'appliquant au bâtiment principal et aux annexes d'emprise au sol supérieure ou égale à 20 m² :

La maçonnerie de pierre et d'enduit doit être préservée dans son intégrité ; les réparations et modifications d'aspect des parties en pierre seront exécutées en pierre de même aspect et qualité (couleur, grain, taille).

Toute façade, hors mur en pierre de taille et hors façade en bois, devra être protégée par un enduit couvrant. Sur ces façades enduites, l'utilisation de pierres de taille et de parements sera limitée. En zone UAbr, les parements sont interdits.

Les façades en bois devront être peintes ou enduites et présenter un aspect lisse ; elles devront être de ton blanc.

L'enduit sera taloché ou lissé, de ton blanc. En zone UAbr, l'enduit sera de ton blanc (RAL 9016).

Les parements en pierre de taille ou en brique devront rester apparents et ne seront pas peints. En zone UAbr, les parements sont interdits et les murs en pierre de taille ou en brique devront rester apparents et ne seront pas peints.

Les éléments de décor et de modénature (corniches, génoises, bandeaux, encadrements) devront être conservés et restaurés suivant leur art de bâtir particulier : aspect, forme, proportion, couleurs,

Dans les constructions nouvelles, le pignon constituera la façade la plus ouverte et la plus ornementée.

Règles s'appliquant aux annexes d'emprise au sol inférieure à 20 m² :

Excepté en zones UAbr, UAbc, UAh, les façades seront :

- Soit enduites de ton blanc,
- Soit en bois, enduit, peint de ton blanc ou brut.

En zones UAbr, UAbc, UAh, les façades seront :

- Soit enduites de ton blanc (RAL 9016),
- Soit en bois, enduit, peint de ton blanc (RAL 9016).

ZONES UA

Ouvertures, volets et menuiseries

Règles s'appliquant :

- **au bâtiment principal et aux annexes d'emprise au sol supérieure ou égale à 20 m² en zone UAbr**
- **uniquement au bâtiment principal dans les autres zones**

Les ouvertures, hormis les façades commerciales et les portes de garages, doivent être plus hautes que larges, sauf les portes fenêtres selon les règles ci-dessous.

Excepté en UA_{bc}, les portes fenêtres sont autorisées dans les logements individuels, en respectant les règles suivantes :

- Un maximum de 1 porte fenêtre plus large que haute par logement est autorisé (en plus des façades commerciales) ; la largeur maximale autorisée est de 3 mètres.
- Les portes fenêtres plus hautes que larges sont, par ailleurs, autorisées.

Dans les logements collectifs, les portes fenêtres plus larges que hautes sont autorisées, sans limitation de nombre ni de largeur, sauf en UA_{bc}.

En UA_{bc}, les portes fenêtres plus hautes que larges sont seules autorisées.

En zone UA : les volets battants sont obligatoires pour les ouvertures d'une superficie vitrée supérieure à 1 m², sauf pour les portes fenêtres, vérandas et châssis fixes pour lesquels les volets roulants sont autorisés ; les volets roulants sont également autorisés en complément des volets battants.

En zone UA_{bc} : les volets battants sont obligatoires pour les ouvertures d'une superficie vitrée supérieure à 1 m², les volets roulants sont interdits.

Les volets et menuiseries extérieures respecteront les teintes suivantes :

- Châssis : blanc ou gris clair ; en UA_h : blanc, gris clair, sable. En zone UA_{br}, le châssis respectera les teintes de ton blanc (RAL 9016) ou gris clair (RAL 7047 et 7035). En zone UA_{bc}, le châssis respectera les teintes de ton blanc (RAL 9016) ou gris clair (RAL 7035).
- Volets, avant-toits, colombages : rouge pourpre dit rouge basque (proche des RAL 3003, 3004, 3005) ou vert foncé (proche des RAL 6004, 6005). En UA_h : rouge basque, vert foncé, gris clair.

Dans le cas où, sur une même ouverture, des volets battants et volets roulants sont mis en place, les couleurs des volets respecteront les règles suivantes :

- Les volets battants seront rouge pourpre dit rouge basque (proche des RAL 3003, 3004, 3005) ou vert foncé (proche des RAL 6004, 6005). En UA_h : rouge basque, vert foncé, gris clair.
- Excepté en UA_{br}, les volets roulants seront blancs. En zone UA_{br}, les volets roulants seront rouge pourpre dit rouge basque (proche des RAL 3003, 3004, 3005) ou vert foncé (proche des RAL 6004, 6005)

En zone UA_{bc}, les menuiseries des ouvertures de demeures anciennes seront maintenues, entretenues ou remplacées par des menuiseries en bois :

- Menuiseries de fenêtre,
- Menuiseries de volets et portes.

ZONES UA

En zone UAbc, l'usage du PVC et de l'aluminium apparents pour le remplacement ou la création des menuiseries est interdit.

La composition des façades, notamment l'ordonnement des baies et l'organisation des pleins et des vides, des effets de saillie et de creux (balcons, loggias), sera respectée. A cet effet, l'occultation de balcons de loggias est interdite.

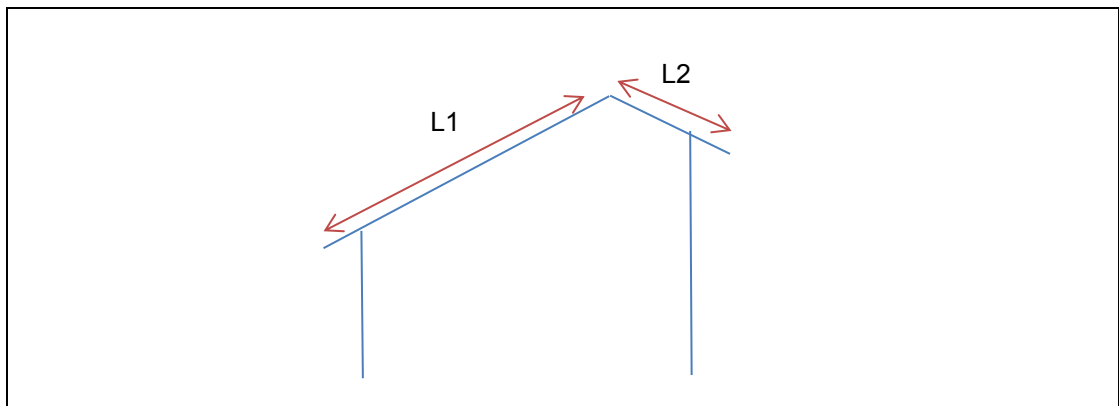
Lors de modifications de formes de percements de rez-de-chaussée, pour la création de boutiques commerciales, il sera tenu compte de l'ordonnement de la façade. Les baies nouvelles s'apparenteront aux types existants, ou s'il s'agit de créations architecturales respecteront les proportions traditionnelles.

➤ TOITURES

Règles s'appliquant au bâtiment principal et aux annexes d'emprise au sol supérieure ou égale à 20 m² :

Les toitures sont à deux pans, par unité de volume, ou éventuellement avec croupe. Une dissymétrie de la toiture est acceptée : dans ce cas, la plus petite pente de toit L2 aura une longueur supérieure au tiers de la plus grande longueur L1 :

$$L2 > L1/3$$



Les toitures à 4 pans sont autorisées sur les constructions d'une hauteur minimale R+1+combles et constituées d'un faîtage.

Les pentes de toit des constructions principales sont comprises entre 30 et 40%.

Les volumes secondaires accolés à la construction principale ont une pente identique à celle de la construction principale, sauf dans le cas où ce volume secondaire est réalisé avec un toit terrasse (cf. ci-dessous).

En zone UAbc, le faîtage du bâtiment principal est axé dans le sens de la plus grande longueur du bâtiment. Une orientation différente du faîtage du bâtiment peut être autorisée lorsque la construction s'inscrit dans un ensemble bâti de même nature.

Les toitures terrasses, les toitures à un pan et les pentes inférieures à 30% ne seront autorisées que pour réaliser:

- Des éléments de liaison, entre bâtiments principaux eux-mêmes couverts en couverture de type tuile canal ou assimilés,

ZONES UA

- Les volumes secondaires accolés à la construction principale et si cette construction principale ne dépasse pas une hauteur R+combles.

Les toitures terrasses sont limitées à une superficie maximale inférieure au tiers de l'emprise au sol autorisée sur l'assiette de projet, sans dépasser 50 m² d'emprise au sol.

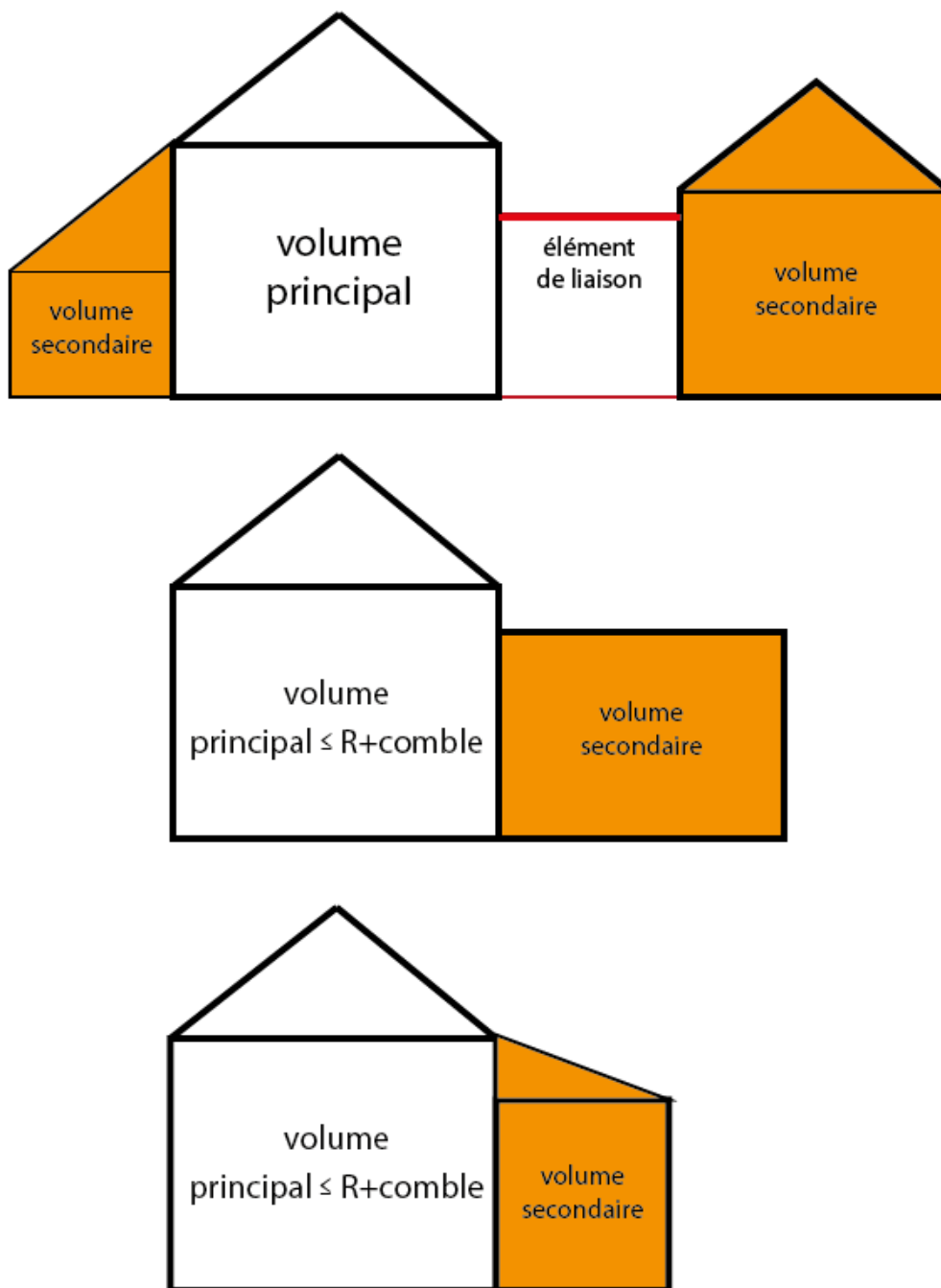


Schéma illustratif : volumes secondaires autorisés

ZONES UA

En zone UAbr, les toits terrasses sont interdits.

Les couvertures (sauf toitures terrasses autorisées) doivent être réalisées en tuiles canal traditionnelles ou en tuiles à emboîtement, de type romane ou méridionale, très galbées (arrondies) en pose brouillée de diverses nuances et patinées en surface, ou assimilées dans la forme et l'aspect. Les tuiles « mécaniques » (tuiles à emboîtement dites « de Marseille ») sont admises pour les immeubles conçus à l'origine avec ce type de couverture.

Les couleurs de toiture sont de ton rouge, brun vieilli, en teinte de terre-cuite naturelle.

Les verrières de toiture et vérandas peuvent être admises si par leur situation, elles ne portent pas atteinte aux perspectives.

Les lucarnes de toit (de type chien assis, jacobine, œil-de-bœuf, etc.) sont autorisées et ne sont pas soumises aux pentes de toit du volume principal ni à la pose de volets battants.

Dans le cas de réhabilitation ou de rénovation, la nouvelle couverture respectera l'architecture, les formes et les pentes d'origine.

Règles s'appliquant aux annexes d'emprise au sol inférieure à 20 m² :

Sont autorisées :

- Les toitures sont à 1, 2 ou 4 pans,
- Les toitures terrasses (**excepté en UAbr et UAbc** où les toitures terrasses sont interdites sur les annexes).

Excepté en UAbc, les couvertures (sauf toitures terrasses) doivent être réalisées en tuiles canal traditionnelles, tuiles mécaniques, bac acier d'aspect semblable à la tuile, ou tôle d'aspect semblable à la tuile.

En UAbc, les couvertures doivent être réalisées en tuiles canal traditionnelles, tuiles mécaniques.

Les couleurs de toiture sont de ton rouge, brun vieilli, en teinte de terre-cuite naturelle.

➤ **PANNEAUX SOLAIRES**

Les panneaux solaires destinés à la production d'électricité ou d'eau chaude seront disposés exclusivement :

- Soit en intégration à la toiture,
- Soit en superstructure. Dans ce cas, les panneaux respecteront la pente principale du toit et leur surépaisseur ne dépassera pas 30 centimètres.

En UAbc, les panneaux seront intégrés à la toiture et de même teinte que celle-ci.

ZONES UA

➤ CLOTURES

Aspects des clôtures

Tant en bordure des voies qu'entre les propriétés, les clôtures devront être conçues de manière à s'harmoniser avec la (ou les) construction(s) existante(s) sur la propriété ou dans le voisinage immédiat.

Divers types de clôtures sont autorisées en fonction de l'aspect du quartier et des types de clôture dominants :

- Murs pleins,
- Clôtures végétales, éventuellement en doublage d'une grille ou grillage,
- Clôtures à claire-voie.

Les grillages de couleur vive sont interdits.

Le grillage blanc est autorisé, sauf en UAbr.

Les clôtures végétales seront constituées de plusieurs espèces, majoritairement locales et caduques. Une liste d'espèces conseillées est jointe en annexe du présent Règlement.

Les espèces interdites dans les haies de clôture sont : le Cyprès de Leyland (*Cupressocyparis leylandii*), le thuya géant « atrovirens » (Thuyas plicata atrovirens), l'épicéa commun (Picéa abies), les Pins.

Les murs seront enduits, de ton blanc, ou seront constitués de pierres apparentes. L'emploi à nu des matériaux destinés à être enduits, est interdit. En zone UAbr, les clôtures à claire-voie seront blanches.

En limite des zones A et N, les murs d'une hauteur supérieure à 0.60 m sont interdits. Les murs de soutènement sont autorisés.

Hauteur des clôtures

Clôtures sur l'espace public et en limites séparatives

La hauteur de la clôture ne peut excéder :

- Excepté en UAbr, 1.20 mètre pour les murs de clôtures. En zone UAbr, 1.50 m pour les murs de clôtures.
- Excepté en UAbr, 1.50 mètre pour les clôtures à claire-voie. En zone UAbr, 1.80 m pour les clôtures à claire-voie.
- Pour les murs bahuts : 0.80 mètre excepté en UAbr.
- Pour les murs bahuts en UAbr : 1.50 mètre.

Cette limite de hauteur ne s'applique pas si la clôture prolonge un mur de soutènement ou prolonge un mur existant de hauteur supérieure.

ZONES UA

➤ OUVRAGES TECHNIQUES APPARENTS

Les citernes à gaz liquéfié ou à mazout, ainsi que les installations similaires seront de préférence enterrées ou implantées de telle manière qu'elles ne soient pas visibles de la voie publique.

La pose des antennes paraboliques, les appareils de climatisation et des extracteurs en façade, sur balcon, en appui de fenêtre sont interdits. L'installation pourra être refusée en toiture si par sa situation et son aspect elle porte atteinte à l'environnement ou à l'aspect architectural de l'immeuble.

Les coffrets techniques tels que les armoires électriques ou téléphoniques doivent être dissimulés derrière un portillon de bois peint.

➤ TOPOGRAPHIE

Le bâti principal devra respecter la topographie existante en s'adaptant au mieux aux courbes de niveaux du terrain naturel avant travaux.

ARTICLE 2.3 : TRAITEMENT ENVIRONNEMENTAL ET PAYSAGER DES ESPACES NON BATIS ET ABORDS DES CONSTRUCTIONS

➤ OBLIGATIONS IMPOSEES EN MATIERE DE REALISATION D'ESPACES LIBRES, DE PLANTATIONS, D'AIRE DE JEUX ET DE LOISIRS

La végétation existante présentant un intérêt environnemental ou paysager doit être maintenue ou remplacée par des plantations au moins équivalentes.

Des végétaux variés et d'essences locales seront privilégiés.

Les espaces boisés classés figurés au document graphique sont soumis aux dispositions des articles L113-1 et L113-2 du Code de l'Urbanisme.

Les éléments de paysage identifiés au titre de l'article L151-23 du Code de l'Urbanisme doivent être maintenus ou en cas de destruction, remplacés par une essence locale.

De façon dérogatoire, une destruction ponctuelle peut-être autorisée :

- Au regard de l'état phytosanitaire des arbres identifiés,
- Pour des critères de sécurité,
- Dans le cas d'un élargissement de voirie ou de création d'un accès,
- Dans le cas d'un renforcement ou d'une création de réseaux.

Dans les secteurs concernés par des éléments de paysage au titre de l'article L151-23 du Code de l'Urbanisme, les nouvelles constructions sont interdites. La réhabilitation et l'extension des constructions existantes sont autorisées.

ZONES UA

➤ OBLIGATIONS IMPOSEES EN MATIERE D'INSTALLATIONS NECESSAIRES A LA GESTION DES EAUX PLUVIALES ET DU RUISSELLEMENT

Les aménagements réalisés sur le terrain doivent garantir l'écoulement des eaux pluviales dans le réseau collecteur. En l'absence de réseau, ou en cas de réseau insuffisant, les aménagements nécessaires au libre écoulement des eaux pluviales (et ceux visant à la limitation des débits évacués du terrain) doivent être adaptés à l'opération et au terrain et être conformes, le cas échéant, aux prescriptions de l'autorité administrative.

La gestion des eaux pluviales devra se faire, prioritairement à la parcelle, au travers d'une approche globale privilégiant l'infiltration, lorsque localement la nature du sol et du sous-sol le permet.

La gestion des eaux pluviales pour les opérations d'aménagement d'ensemble sera gérée par l'aménageur au moment de la conception du projet.

Pour toute opération d'aménagement d'ensemble entraînant une imperméabilisation du sol (voies, cheminements piétons, parkings, etc...), un bassin de rétention des eaux pluviales, en fonction de la localisation du projet et de la capacité des réseaux existants, est imposé et dimensionné sur la base de la pluie décennale avec un débit de fuite de 3 l/s/ha et correspondant à l'écrêtement de la pluie de 44 mm (la pluie de 44 mm correspond au volume de rétention calculé par la méthode des pluies sur une surface imperméabilisée à 100 % pour une pluie décennale).

En zone UA_h, UA_{br} et UA_{bc}, le bassin de rétention sera enterré.

Les bassins de rétention ne s'imposent pas aux annexes ni aux extensions de moins de 40 m² d'emprise au sol des constructions existantes.

Dans certains cas particuliers, dus notamment à la topographie des lieux où à l'existence de risques importants pour les fonds intérieurs, il peut être exigé un ouvrage maçonné et enterré. Dans tous les cas, la période de retour prise en compte est de 10 ans et le temps minimum de retenue est de 1 heure.

Ces ouvrages, qu'ils soient à ciel ouvert ou enterrés, doivent être obligatoirement entretenus régulièrement par la personne physique ou morale qui en aura la propriété.

Le raccordement devra être autorisé par le gestionnaire de l'exutoire.

Les aménagements nécessaires au libre écoulement des eaux pluviales et éventuellement ceux visant à la limitation des débits évacués sont à la charge exclusive du propriétaire ou de l'aménageur qui doit réaliser les dispositifs adaptés à l'opération et au terrain.

Les dispositifs de gestion des eaux pluviales pourront être conçus selon des techniques alternatives à l'utilisation systématique de bassins de rétention (noues, tranchées drainantes, chaussées à structure réservoir, ...).

Dans la mesure où la topographie des lieux le permet, les voiries et surfaces destinées au stationnement des opérations :

- D'aménagements tels que lotissements,
- De constructions, totalisant une emprise au sol supérieure à 2 000 mètres carrés,

doivent comporter un revêtement drainant et une structure réservoir permettant le stockage des eaux pluviales, ou tout dispositif technique qui devra recevoir en préalable l'agrément des services compétents. Ces équipements doivent être obligatoirement entretenus et contrôlés.

ZONES UA

ARTICLE 2.4 : STATIONNEMENT

Le stationnement des véhicules des occupants et usagers des constructions doit être assuré en dehors des voies ouvertes à la circulation publique et correspondre aux besoins de la construction.

Les aires de stationnement devront faire l'objet d'une gestion et d'un traitement des eaux pluviales adaptés à l'importance du projet.

ZONES UA

SECTION 3 EQUIPEMENTS ET RESEAUX

ARTICLE 3.1 : DESSERTE PAR LES VOIES PUBLIQUES OU PRIVEES

Les terrains doivent être desservis par des voies publiques ou privées dans des conditions répondant à l'importance ou à la destination des constructions ou aménagements envisagés.

Tout terrain enclavé est inconstructible à moins que son propriétaire ne produise une servitude de passage, instituée par acte authentique ou par voie judiciaire.

Les caractéristiques des accès et de la voirie doivent permettre de satisfaire aux règles minimales de desserte : défense contre l'incendie, protection civile, collecte des ordures ménagères, accessibilité des personnes à mobilité réduite, etc.

Les accès doivent être aménagés de façon à ne pas présenter un risque pour la sécurité des usagers des voies publiques ou pour celle des personnes utilisant ces accès.

Les voies en impasse peuvent être autorisées si aucune autre possibilité n'est offerte, mais des réserves foncières doivent être faites pour offrir à terme un débouché à l'impasse. Dans tous les cas, elles doivent être aménagées de manière à permettre aux véhicules de secours contre l'incendie de se retourner aisément et sans danger.

L'ouverture d'une voie (y compris piste cyclable ou chemin piéton) peut être soumise à des conditions particulières de tracé et d'exécution dans l'intérêt de la circulation et de l'utilisation des terrains riverains ou avoisinants.

ARTICLE 3.2 : DESSERTE PAR LES RESEAUX

L'ensemble des dessertes par les réseaux doit être conforme aux législations, réglementations et prescriptions en vigueur et doit être adapté à la nature et à l'importance des occupations et utilisations du sol.

Les réseaux sont enterrés ou dissimulés en façade sauf impossibilité technique dûment démontrée. A cette fin, les lotisseurs et les constructeurs doivent réaliser des gaines et des chambres de tirage enterrées.

Lorsque les réseaux électriques sont souterrains, les branchements particuliers doivent l'être également.

➤ EAU POTABLE

Toute construction doit être raccordée au réseau public d'eau potable par une conduite de caractéristiques suffisantes et être munie d'un dispositif anti-retour d'eau.

ZONES UA

➤ ASSAINISSEMENT

Toute construction doit être raccordée au réseau public d'assainissement.

L'évacuation des eaux usées industrielles dans le réseau public d'assainissement doit faire l'objet d'une autorisation du gestionnaire du réseau.

En l'absence de réseau public d'assainissement (secteurs UAa), tout mode d'occupation ou d'utilisation du sol doit être dotés d'un assainissement autonome conforme aux dispositions réglementaires.

➤ AUTRES RESEAUX

Sauf impossibilités techniques, les réseaux de télécommunication et de distribution d'énergie seront installés en souterrain.

➤ OBLIGATIONS IMPOSEES EN MATIERE D'INFRASTRUCTURES ET RESEAUX DE COMMUNICATIONS ELECTRONIQUES

Il conviendra, dans le cadre d'opération d'ensemble, de prévoir les infrastructures (fourreaux, chambres, ...) pour assurer le cheminement des câbles optiques jusqu'au domaine public de manière à pouvoir être raccordé au réseau de l'opérateur, lors de sa réalisation.